


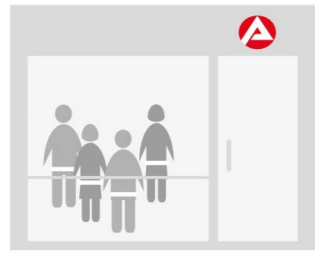
Auf einen Blick!

## Der Arbeitsmarkt in Karlsruhe-Rastatt Februar 2026

### Arbeitslose

26.954


Trend: 



Veränderung zum Vorjahr  
(Prozent)  
-1,4

### Arbeitslosenquote

4,5  
(Prozent)

Trend: 



Veränderung zum Vorjahr  
(Prozentpunkte)  
-0,1

### Zugang Arbeitslose

6.115

Trend: 



Veränderung zum Vorjahr  
(Prozent)  
1,7

### Abgang Arbeitslose

6.997

Trend: 



Veränderung zum Vorjahr  
(Prozent)  
10,8

### Arbeitslosenquote Jugendliche

3,8  
(Prozent)

Trend: 



Veränderung zum Vorjahr  
(Prozentpunkte)  
0,1

### Unterbeschäftigte (ohne Kurzarbeit)

34.288

Trend: 




Veränderung zum Vorjahr  
(Prozent)  
-3,5

### Sozialversicherungspflichtig Beschäftigte

478.050


Trend: 



Veränderung zum Vorjahr  
(Prozent)  
0,8

### Arbeitsstellen

7.113

Trend: 



Veränderung zum Vorjahr  
(Prozent)  
-9,2



**Bundesagentur für Arbeit**

Agentur für Arbeit  
Karlsruhe – Rastatt

bringt weiter.